



08 de julho de 2015

- **Indicadores – IDS**
- **Indicadores - Nascimentos**
- **Agentes da Transformação**

Apresentação de Andrea Pulici e Alcides Carneiro



CONSELHO ESTRATÉGICO DE INFORMAÇÕES DA CIDADE

Ata da reunião de 08 de julho de 2015

Nesta data, reuniu-se por convocação da Presidência do Instituto Municipal de Urbanismo Pereira Passos - IPP, o Conselho Estratégico de Informações da Cidade, órgão colegiado da estrutura do IPP, de acordo com a Lei 2.689, de 01 de dezembro de 1998, com a seguinte pauta:

• Indicadores

A reunião realizou-se na sede do IPP com a presença dos Conselheiros abaixo assinados e contou, também, com a presença de alguns servidores do Instituto Pereira Passos – IPP.

Andrea Pulici começa a reunião falando sobre IPS, pauta da reunião passada e também falou sobre a vinda do Michel Green e sobre o IPS Comunidade, palestra ministrada por ele no IPP. Em seguida, apresentou os slides do IPS Comunidade (Amazônia), conforme apresentação em anexo.

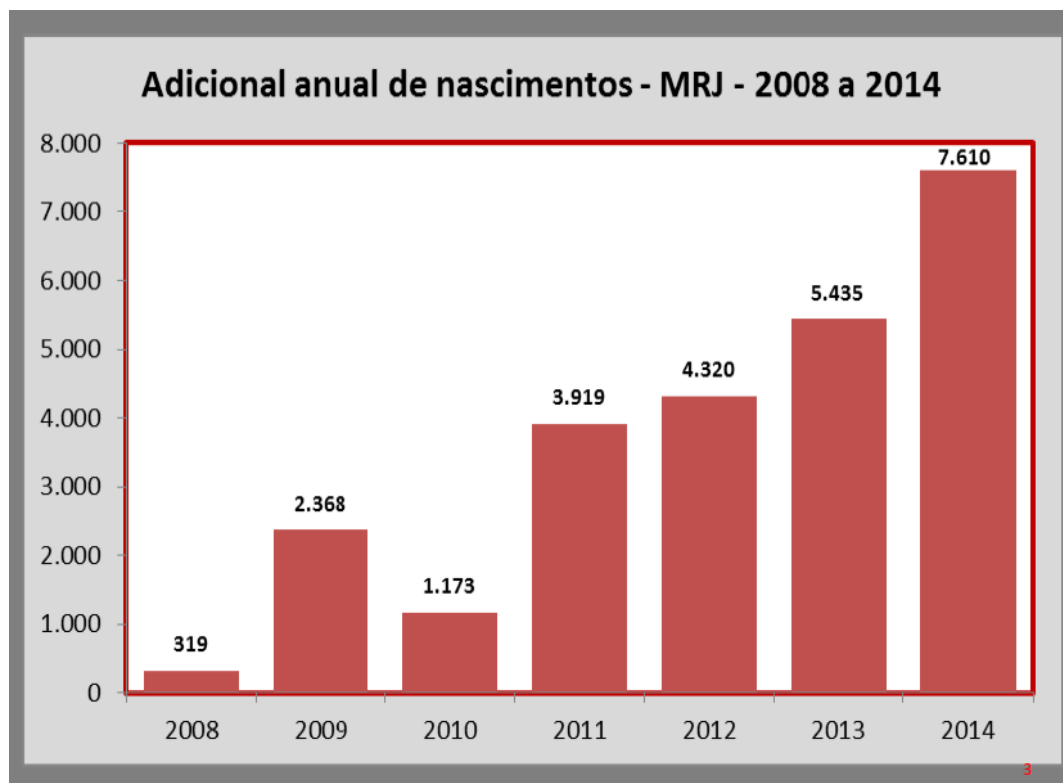
Andrea relatou o status da parceria com a Fundação Avina e a Fundação Roberto Marinho, sobre a proposta de rodar o IPS do Rio de Janeiro. Defendeu o porquê do IPS, explicando seus três pilares; necessidades humanas básicas, fundamentos de bem estar e oportunidades. A ideia é que o Conselho acompanhe, debata e faça a validação de cada etapa de construção do Índice. Essa é uma parceria que a Fundação Avina estará financiando.

Andrea convidou o Conselho para uma discussão sobre indicadores, com a frente de Espaços Urbanos do Pacto do Rio, na semana seguinte (15/07).

Ela passa a palavra para Alcides Carneiro, que fará sua apresentação “Nascimentos”:

“O Rio está na última fase da transição demográfica. Já caiu a mortalidade, aumenta a longevidade e cai estupidamente a fecundidade. A migração é uma variável, que não se consegue trabalhar direito. O IGBE faz isso a cada 10 anos e nunca conseguiu. Ao final, você tem um saldo migratório, mas não a migração em si”

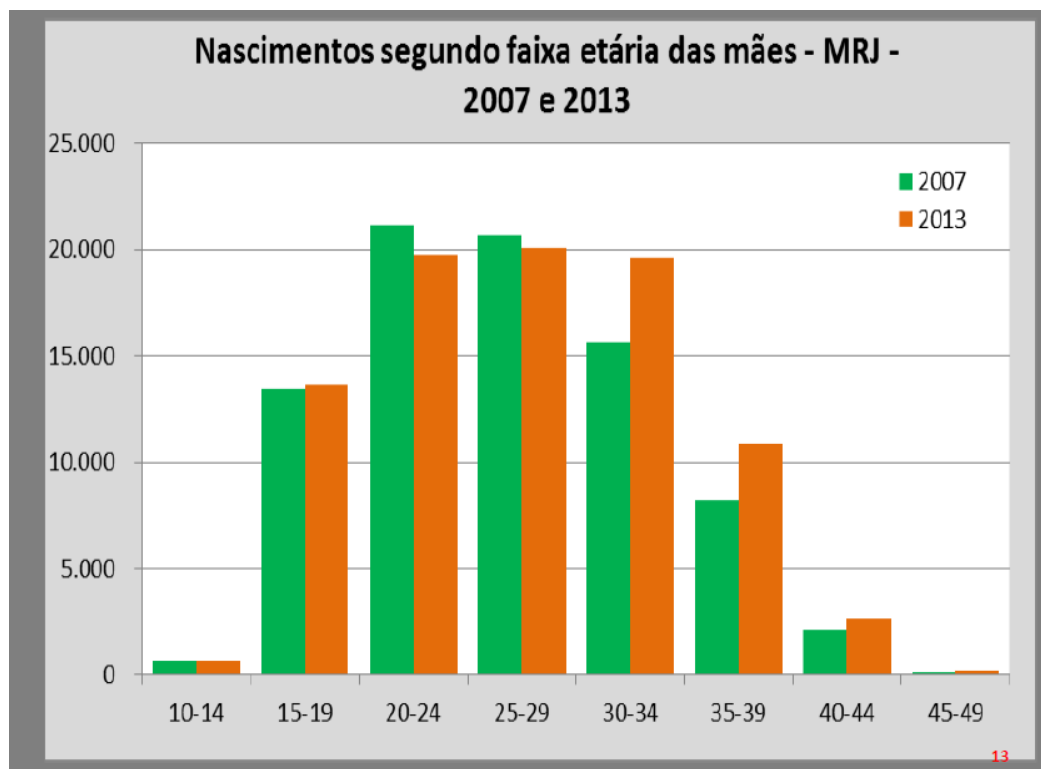
- Cidade do Rio: Em 2007, fomos ao fundo do vale. Daí para frente conseguiu-se a retomada.



- Países com alto índice de desenvolvimento humano invertem a tendência de queda da fecundidade, o que pode atenuar o declínio populacional observado nos países ricos. É o que mostra um artigo publicado recentemente na revista científica Nature.
- A análise contrária à visão demográfica mais difundida sobre a modernização das nações. A relação entre desenvolvimento e queda na fecundidade é uma das mais famosas generalizações das ciências sociais.

Alcides Carneiro continua sua apresentação:

O que é a taxa? a taxa de fecundidade é o número esperado de filhos para uma mulher ao final da fase reprodutiva dela, que vai até aos 49 anos. Mesmo em 2.000, estávamos abaixo da reposição. Estamos retomando, mas ainda em um patamar muito abaixo do nível”.



“Chegamos à conclusão que as mulheres mais maduras são as que estão contribuindo mais para a taxa de fecundidade.”

Andrea Pulici retoma a palavra para fazer a apresentação dos “Agentes da Transformação”.

“O projeto está agora no terceiro ano. Esse projeto foi uma parceira do IPP com a TIM, que buscou no IPP a tentativa de financiar um projeto para as áreas pacificadas em função do Programa Rio+Social. O IPP tinha acabado de fazer a publicação “Cadernos do Rio”, onde comparávamos os dados de favela x não favela. Chegou-se à conclusão que nos dados da juventude tinha uma diferença grande entre a juventude de favelas e não favelas, principalmente no Rio de Janeiro. Pensamos em uma maneira de fazer coleta de dados de juventude de favelas pacificadas, mas, ao mesmo tempo, fazendo algum tipo de capacitação de jovens que moram nessas áreas. Foi assim que nasceu esse projeto”.

- A gente seleciona bolsistas do ensino médio. Eles recebem uma bolsa durante seis meses. Nesse período, eles são capacitados em coletores de dados, em informação sobre a cidade do Rio, estatística, manipulação de dados. Então eles fazem a coleta e a análise de dados. A gente coleta dados de 14 a 24 anos de idade e faz uma listagem prévia de todos os domicílios das favelas.
- **Em 2013 foram 100 bolsistas em 10 comunidades.**



- **Em 2014 foram 70 bolsistas em 7 comunidades**
- **Em 2015 em 12 comunidades, em processo de seleção de bolsistas**

Censo da Juventude



AGENTES DA TRANSFORMAÇÃO

conhecer para transformar

- ✓ **Universo:** 5,4 mil jovens de 14 a 24 anos ouvidos
- ✓ **Respostas sobre a relação com:** mercado de trabalho, a educação, a família e o lazer
- ✓ **Parceria :** Instituto Pereira Passos/ UPP Social com o Instituto TIM
- ✓ **Pesquisadores:** 100 jovens formados para pesquisar + 10 coordenadores
- ✓ **10 comunidades pacificadas:** Cidade de Deus, Vidigal, Pavão-Pavãozinho, Tabajaras, Providência, Morro dos Prazeres, Borel, São Carlos, Nova Divinéia e Formiga

PREFEITURA DA CIDADE DO RIO DE JANEIRO | INSTITUTO PEREIRA PASSOS | UPP Social

- Esse ano o Projeto está em três comunidades da Maré, no Complexo do Alemão e em outras comunidades espalhadas. O projeto já foi renovado para o ano que vem e a ideia é que ele esteja em todas as comunidades pacificadas. O maior desafio será a Rocinha, porque a Rocinha não é dividida em várias comunidades, ela é uma só.
- O projeto fez parceria com CIEE com o programa Jovem Alerta, que é um projeto diferenciado. Ele tem um olhar mais atento aos jovens, encaminhando os jovens para estágio ou os capacitando, fazendo, assim, que eles consigam potencializar o desejo deles.

Resultado dos dados da pesquisa:



Perfil dos Jovens

Sexo

51% são homens



49% são mulheres



Idade

40% têm de 14 a 17 anos

60% têm de 18 a 24 anos

- ✓ No caso da proporção entre homens e mulheres na amostra, não existem muitas diferenças significativas entre as comunidades.
- ✓ A proporção varia de 54% homens – 46% mulheres no Pavão-Pavãozinho (comunidade com maior proporção de homens) a 56% mulheres – 44% homens na Mangueira (comunidade com maior proporção de mulheres).

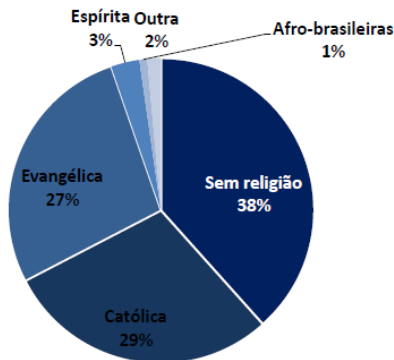
Comunidades com a maior proporção de jovens na faixa de 14 a 17 anos:

Comunidade	% jovens 14-17 anos
Mangueira	67%
Batam	65,3%
São João	64%

Fonte: Projeto Agentes da Transformação, 2013/2014 Elaboração: IPP-Rio, Abril/2015

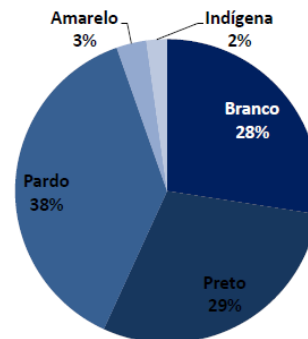
Perfil dos Jovens

Religião



- ✓ As comunidades com maior proporção de evangélicos são Parque Oswaldo Cruz (51,6%) e Borel (46,9%); as comunidades com maior proporção de católicos são Pavão-pavãozinho (49,5%) e Batam (40%). A Mangueira tem a maior proporção de jovens que se identificam com religiões afro-brasileiras (5,4%)

Cor



- ✓ As comunidades com maior proporção de pretos são Salgueiro (47,6%) e Borel (43,2%); as comunidades com menor proporção de pretos são Batam (17,5%) e Vidigal (18,6%), onde a proporção de brancos alcança 50% e 43%, respectivamente.

Fonte: Projeto Agentes da Transformação, 2013/2014 Elaboração: IPP-Rio, Abril/2015



CONCLUSÃO:

- Chegou-se à conclusão que o projeto “Agentes da Transformação” é de suma importância para conduzir os jovens envolvidos (bolsistas) ao mercado de trabalho, assim como também induzi-los ao estudo. O objetivo do projeto é ter uma amostragem da juventude das favelas pacificadas do Rio de Janeiro, conhecendo seu perfil, anseios e desejos, e fazer com que pelo menos 30% dos participantes tenha prazer em dar continuidade ao trabalho e aos estudos até chegar à faculdade.
- Maria Alice sugeriu de se fazer um curso de Analista Social com tecnólogos de Análise Social em Comunidades, curso com duração de 1 a 3 anos. Essa seria uma sugestão de desdobramento do projeto Agentes da Transformação que funcionaria como um trampolim, um estímulo, para que os bolsistas envolvidos no projeto continuem a estudar até chegarem à faculdade.
- Convite para o lançamento do livro “Uma agenda para o Rio de Janeiro: Estratégias e políticas para o desenvolvimento socioeconômico” de autoria de Mauro Osorio, Luiz Martins de Melo, Maria Helena Versiani e Maria Lúcia Werneck, no dia 14 de julho de 2015 às 19h, na Books Livraria.

A Presidente Conselho Eduarda La Rocque finaliza a reunião agradecendo a todos os presentes pela participação em mais uma reunião do Conselho de Informações da Cidade.

Esta ata será assinada pelos conselheiros presentes. Eventuais correções serão encaminhadas pelos Conselheiros e constarão na ata do próximo encontro do conselho.

A Secretária Executiva, Daniela Góes, tomou notas e elaborou esta Ata, que vai assinada pelos Conselheiros presentes. Eventuais correções serão encaminhadas pelos Conselheiros e constarão da ata da próxima reunião do Conselho.

Rio de Janeiro, 08 de julho de 2015



PREFEITURA DA CIDADE DO RIO DE JANEIRO
SECRETARIA MUNICIPAL DA CASA CIVIL
Instituto Municipal de Urbanismo Pereira Passos - IPP
Conselho Estratégico de Informações da Cidade

CONSELHEIROS

EDUARDA LA ROCQUE
PRESIDENTE

RUI A A. SANTOS
LABGIS/UERJ

MAURO OSORIO
UFRJ

SERGIO FERRAZ MAGALHÃES
IAB/RJ

PAULO AGUSTO S. TEIXEIRA
ISP

ROBERTO DE ANDRADE MEDRONHO
UFRJ

JEAN LEONARDUS CARIS
CASA CIVIL

MARIA ALICE REZENDE DE CARVALHO
PUC-RIO

MAURICIO CARLOS RIBEIRO
CEPERJ

JAILSON DE SOUZA E SIVA
OBSERVATÓRIO DE FAVELAS UFF

SILVIA RAMOS
UCAM

WASMÁLIA BIVAR
IBGE

SERGIO BESSERMAN
CADEGOM

WASHINGTON FAJARDO
IRPH

HANS DOHMANN
SMS



PREFEITURA DA CIDADE DO RIO DE JANEIRO
SECRETARIA MUNICIPAL DA CASA CIVIL
Instituto Municipal de Urbanismo Pereira Passos - IPP
Conselho Estratégico de Informações da Cidade